


24ふくい 夏のさとやまキャンプ

ボランティア大募集！！



子どもたちのチャレンジを
サポートしませんか！？

大切な仲間と出会う夏！！



※詳しくは中面、募集要項をご覧ください！

プログラム・企画：福井市自然体験交流推進協議会 (<http://fukui-kyougi.com>)



選べる2コース
開催！！

- キャンプコース (8/4-7 8/8-11)
- 恐竜コース (7/31-8/3)

※各コース紹介については中面をご覧ください。

ふくい夏のさとやまキャンプって??

福井市の東足羽地区、勝山市などを舞台に東海圏の子どもたちが夏のキャンプを行います。最終日はかつやま恐竜の森で恐竜博物館の見学や化石発掘体験など恐竜をテーマに活動する【恐竜コース】、キャンプ場で過ごす【キャンプコース】の全2コースを実施します。

コース	組	期 間
キャンプコース	1組	8月4日～7日
キャンプコース	2組	8月8日～11日
恐 竜 コ ー ス	1 組	7月31日～8月3日



サポーターって??

活動中、ボランティアさんのことを「サポーター」と呼びます。指導者としてではなく、仲間や家族のような雰囲気大切にしながら過ごしていきたいという想いからです。安全面など、子どもが気づきにくいところを手助けしながら、できた時の喜びや達成感、または悩む時間を共に過ごします。子どもたちと一緒に、みなさんも学びや経験、思い出をつくりましょう！

どんなことするの？

活動中、ボランティアさんのことをサポーターと呼びます。基本的に、8人～10人の子どもたちと、1～2人のボランティアで生活グループを作ります。活動・生活面での手助け（安全管理）をしつつ、時に思いっきりあそび、一緒に考えたりしながら、仲間、友だちとして過ごしてください。

活動面の手助け：川遊び・工作などのプログラムの補助、野外炊飯の補助（包丁、火おこしなど）
キャンプファイヤーなどのレクリエーション（希望者） など
生活面の手助け：子どもたちの活動準備の補助、薬の声かけ、いっしょにテント泊 など



野外炊飯の補助



配膳の様子



川遊び・安全管理

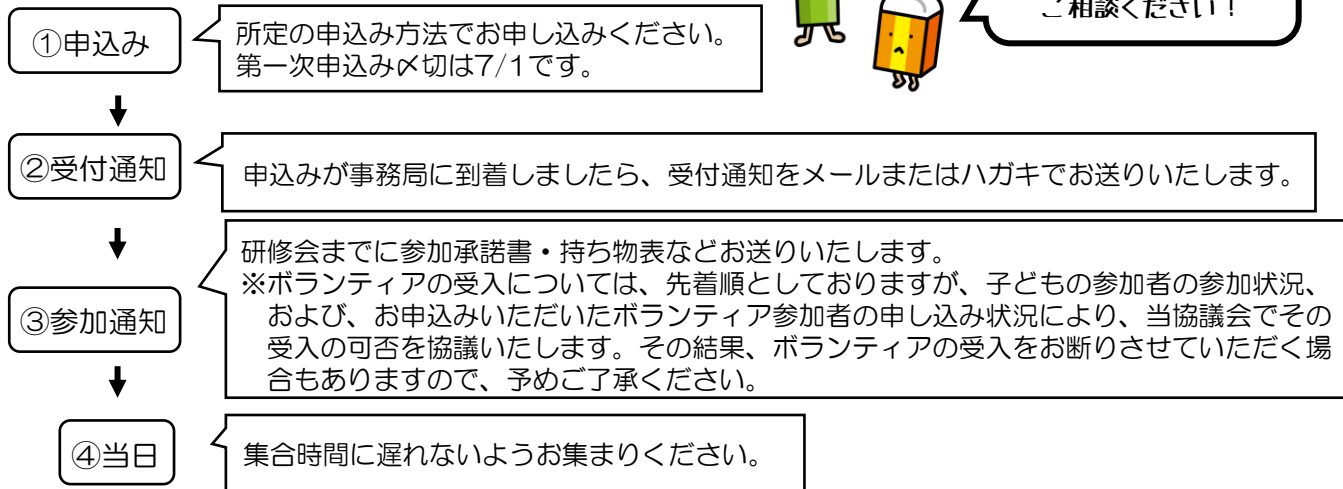
全コース共通！「まんまる会議」って!??

ふくい夏のさとやまキャンプでは子どもたちが主役のキャンプ作り（恐竜コース一部のプログラムを除いて）細かい日程プログラムは決めていません。一日目に「まんまる会議」を開きみんなのやりたいことを聞いた後、各日程に反映させていきます。



まんまる会議の様子→

～申込み・参加のながれ～



～ボランティア研修会について～

初めてキャンプに参加される方を対象に、ボランティア研修会を行ないます。『協議会とはどんな団体？』『具体的に何をやるの？』『どんな場所での活動で、どんな人がボランティアで参加しているの？』など、協議会が行なうボランティア活動についての説明や実際に野外炊飯や安全管理についてなど実習形式で研修会を行います。もう既に、「ボランティアで参加する」と決めた人はもちろん、まだ、どうしようか悩んでいる方、参加したいけどもう少し詳細を聞いてから決めたいという方もぜひご参加下さい。

- 日 程：①7月 14日（日）※愛知県内
- 時 間：9：30～16：30ごろ（東海地方以外に居住の方はZOOMにて参加可能）
- 費 用：無料（ただし、現地までの交通費は実費負担です）
- 会 場：名古屋市青少年宿泊センターです
- 内 容：福井市自然体験交流推進協議会のボランティアについて
当日の活動フィールド説明、活動中に守ってもらいたいことなど
＜実習＞火おこし実習、危険予知トレーニング、救急対応など



※初めて当協議会の活動に参加される方は参加必須です。既に当協議会の活動に参加経験のある方も参加していただけます。初めて参加の方でご参加いただけない場合、参加を取り消すことがあります。
※ボランティアのお申込みは先着順ですが、ボランティア研修会に参加していただける方を優先的に受け入れます。（すでに協議会ボランティアに参加したことのある方は除く）

協議会のキャンプでは、ボランティア自体が初めてという方も多く参加されます。よく聴く想いの一つが「不安」です（知らない場所、人、活動etc…）不安に限らず、サポーターの態度は子どもたちも敏感に感じ取ります。説明会・研修会は「不安をワクワクに変える」ための準備期間のひとつです。

- ・スタッフ、他のサポーターを知ることでつながる
- ・活動の中身や安全面を先に知ることで、本番の心の余裕につながる。

キャンプそのものを子どもたち以上に楽しみ、積極的に取り組めるようになることで参加するサポーター自身の想いがたくさん詰まった学び、気づき、想い出につながる、と想っています



全コース共通プログラム



キャンプの基本は「あそぶ」「食べる」「くらす」！！

※一部の活動は、天候などの状況によって安全面を考慮し、実施を見送る場合もございます。ご了承ください。

スイカ割り



生き物探し



きもだめし



川遊び

※子どもたちと遊びつつ安全管理などを行います。



野外炊飯

流しそうめん



おやつ



野外炊飯
火おこし



おやつ



たくさんあそんで
たくさんたべよう！！

暮らす



日程決め



テント設営



片付け



野外炊飯

↑子どもたちといっしょに作ります。



テント泊



「キャンプのおきて」について

キャンプ活動中、子どもたち・サポーターに守ってほしい8つの約束です。

活動では必ず、参加者全員でおきての確認を行います。参加者の自主性を尊重しながらキャンプをつくるために、共に過ごす仲間たちとこの約束を守ることを大切にしています。

※前身団体のNPO法人自然体験共学センターと同じ「キャンプのおきて」を使用しています。



- その1 君たち子どもが主役だ。
さとやまキャンプに参加するものは、左のおきてをまもるべし。
キャンプの主役は君たち子どもだ！
仲間たちと話し合って、楽しいキャンプをつくらう！
- その2 食事は自分たちでつくる
仲間たちと助けあってごはんを作ってみよう！
自分たちの力で作ったごはんはおいしいにきまつてるよね！
- その3 チャレンジが基本だ。
まずはなんでもやってみよう！
そう思うことが君にとつての大きな一歩になるんだ！
- その4 みんなで仕事楽しい生活
遊びだけじゃない。食事の準備、火おこし、片付け、
そうじ、寝床作り…。みんなでするから楽しい生活ができるんだ！
- その5 あいさつをする
仲間づくりはあいさつからはじまるんだ。初めて会った
仲間に勇気を出して声をかけてみよう！きっと仲良くなれるよ。
- その6 仲間はずれは許さない
ケンカはしても、いじめは許さない。一人のよろこび、
一人のかなしみが分かち合える、そんな仲間を作ろう。
- その7 健康で、安全にくらす
いっぱい食べて、おおいに活動し、ぐっすり寝る。
そんな元気な君がいちばん！仲間の安全も考えよう。
- その8 山や川は大事な友だちだ
活動する場所にはとってもきれいな自然があるんだ。
どうすればきれいな自然と仲良くなれるか考えよう。

長老より



～キャンプコース～ …キャンプ場で自然体験活動を中心に過ごすコースです。

↓キャンプコース日程表（予定）

初日	2日目～3日目	最終日
名古屋駅 集合・出発 キャンプ場 到着 はじまりの会、昼食 まんまる会議 テント設営 夕食、片付け 就寝準備、就寝（テント泊）	起床、朝の準備、朝の会 朝食づくり、朝食、片付け 午前の活動 昼食 午後の活動（シャワー含む） 夕食作り、夕食、片付け 夜の活動 ふりかえり 就寝準備、就寝（テント泊）	起床、朝の準備、朝の会 朝食、片付け そうじ、荷物整理など ふりかえり キャンプ場 出発 名古屋駅 到着解散

※活動プログラムはP4～5で紹介しているものが中心となります。

～恐竜コース～ …最終日は化石発掘体験や恐竜博物館で恐竜づくりのプログラム！
1.2日目は川あそびなどの自然体験。恐竜キッズが集まるコースです。

化石発掘体験



恐竜コースでは
化石発掘体験をします！

県立恐竜博物館



↑グループごとに見学します。



↓恐竜コース
日程表（予定）







1日目	2～3日目	4日目
名古屋駅 集合・出発 川島オアシス 集合・出発 バス移動 キャンプ場 到着 荷物移動、テント設営 夕食、片付け まんまる会議、ふりかえり 就寝準備、就寝（テント泊）	起床、朝の準備、朝の会 朝食づくり、朝食、片付け 午前の活動 昼食 午後の活動（シャワー含む） 夕食作り、夕食、片付け 夜の活動 ふりかえり 就寝準備、就寝（テント泊）	起床、朝の準備、朝の会 朝食、片付け バス移動 県立恐竜博物館 見学 昼食 化石発掘体験 ふりかえり、終わりの会 バス出発 川島オアシス 到着・解散 名古屋駅 到着・解散

※2～3日目の活動は
子どもたちのやりたい
ことを中心に活動しま
す。




持ち物について

※以下のものが必要になります。詳しい最終決定版は7月中旬にお送りする「最終お知らせ」をご覧ください。



以下のものは小さいリュックにお入れください。

	<p>ナップサック (リュックサック) 活動やバスに乗るときに持ち歩くときに使う、小さいかばんとなります (メモ帳、タオルなどを入れます)</p>		<p>酔い止め ※ 必要な方 必要に応じ持参ください。 帰りはバス乗車の30分前にお声掛けいたします。</p>
	<p>水筒 1日目に飲むぶんのお茶を用意してください。 追加分は主催者で準備・補充を行います。</p>		<p>筆記用具 (鉛筆・メモ帳など)</p>
	<p>1日目の昼食 おにぎりや捨てる容器のお弁当など簡単なものでかまいません。</p>		<p>雨具 (かっぱ) 雨天の活動で使います 上下別のタイプのもが動きやすくオススメです。</p>

以下のものは、身につけてきてください。

	<p>帽子 普段使っているもの。</p>		<p>名札 集合～解散まで着用します。普段から呼ばれている名前やニックネームを書いてください</p>
	<p>運動靴 汚れてもよい、はきなれたものを準備してください 火おこしや森の活動では必須です。</p>		

以下のものは大きなリュック (かばん) にお入れください。

<p>大きなかばん (リュック型/ポストンバッグ/キャリーなど) 衣類などを、日中持ち歩かなくても大丈夫な荷物などを入れます。 お子様自身で運べるサイズのかばんなら、どのようなものでも構いません。 一つにまとまらない場合は、大きな袋なども活用ください。</p>			
	<p>長そで、長ズボン 活動中の基本の格好になります。 泊数分。動きやすく、汚れてもよいもの。</p>		<p>下着・くつした 泊数分ご準備ください。</p>
	<p>タオル、バスタオル スポーツタオル2～3枚、バスタオル1枚。</p>		<p>洗面用具 歯ブラシ、歯磨き粉など</p>
	<p>食器 おわん2こ、コップ、はし、スプーン をおもちください。割れた際のけが防止などのためプラスチック製などを準備ください</p>		
	<p>軍手 火おこし、工作、森活動などで使います。 化繊のものは熱で溶けて火傷の原因になるので、 純綿の軍手をもってきてください</p>		<p>ビニール袋 汚れたものやぬれたものを入れたり、 木の実などの自然物を集めるときに使えます。</p>
	<p>濡れてもいい服、ズボン、靴下 川あそびに使用します。 川には衣服のまま入ることも可能です。 ※ライフジャケットを着用しますので 男女とも上の服も必要です。</p>		<p>常備薬 ※ 必要な方 必要に応じ持参ください。協議会では応急処置対応をのそき、原則として市販薬の投与は行いません。 活動中の保管・管理についてはご相談ください。</p>
	<p>寝袋 種類、材質などの指定はございません。 ホームセンター、スポーツ用品店にて購入できます カバンに入らない場合は別に手で持っていていただいてかまいません。 貸し出しできます。</p>		<p>アクアシューズ (濡れてもいい靴) 川・海の活動で使います。流されないようにかかとを固定できるものを持ってきてください。 虫刺され、かゆみ止め、日焼け止めクリームなど。(必要な方のみ) パジャマが必要な方は、お持ちください。(翌日の服装をパジャマ代わりにして眠ることもできますので、荷物の量を見てご検討ください。)</p>

～ボランティア Q&A～

～下記以外にもご不明、ご不安などありましたら、なんでもご相談ください～

どんなキャンプ？	小学生を対象に泊数・コースに応じて、山・川・海・森・里山をフィールドとした自然体験活動を行います。 プログラムは子どもたちとの『まんまる会議』で最終的に決定します。
キャンプに参加するには？	インターネットでのお申込み、顔写真の提出が必要になります。 初参加の方：HPより初参加者専用のインターネット申込みが利用できます。 (顔写真データ必須) 参加経験者：インターネット申込みフォームがご利用いただけます。
お金はかかるの？	参加に関しては料金は発生いたしません。研修会・キャンプ当日の自宅から集合解散場所までは実費負担になります。こちらから諸経費(申込み通信費、交通費)の補助として一組参加で1,000～3,000円を支給します。
子どもとの関わり方は？	活動中はボランティアのことを「サポーター」と紹介します。主に8～10人程度の生活班グループに入り、一緒に過ごします。指導者ではなく、ボランティア自身も一緒に学び、成長できるような雰囲気大切にしています。 お兄さん、お姉さんとして時には見守り、一緒に大いにあそび、悩み考える時間を子どもたちと過ごしてほしいと考えています。
いつまで募集しているの？	先着順での申込で、7/6にて締切ります。しかし定員状況により、2次募集を行う場合があります。7/7以降の申込はお問合せください。
研修会では何ができるの？	火おこしや危険予知トレーニングなどの実習を予定しています。 事前にお会いする機会を設けることで、不安の解消につなげたり、活動への期待・イメージを具体的にもっていただきたいためです。 初参加の方とは、この機会を必ず設けさせていただきます。 参加を悩んでいる時点でのご参加でも構いませんが、定員状況にご注意ください。 ※施設の定員の都合上、事前の連絡にご協力ください。 ※会場、日程の詳細は募集要項をご覧ください。
活動中の入浴について	期間中に活動施設のシャワー室を子どもたちと利用します。
連続参加を検討していますが、洗濯などはできますか？	洗濯などの対応が可能です。 ※目安として泊数分+予備分をお持ちいただければと良いかと思えます。
交通について教えてください	東海圏からご参加の方は貸切バスをご利用ください。(JR名古屋駅) 福井県内、北陸より参加の方は現地集合での集合解散とさせていただきます。 (現地までは京福バスなどで来ることができます) 詳細はパンフレットもしくは募集要項をご覧ください。
活動中、家族などと連絡を取ることはできますか？	諸状況への配慮から、携帯電話の使用を遠慮いただいております。 持参された場合は、一時的に事務局でお預かりさせていただきます。 事情により連絡確認等の必要がある場合は、個別に夜間などに対応することが可能です。
初めて参加します。何をすればよいのかわかりません…	最初は緊張すると思います。が、あまり難しく考えずに、とにかく子どもと一緒に楽しく活動してください。子どもの手の届かないところ(安全面・健康面)だけは大人の目線になってください。

■ お問い合わせ・お申込み・連絡先 ■

福井市自然体験交流推進協議会 担当：濱田

〒910-2464 福井県福井市中手町30-1 TEL: 090-6815-8439

ホームページ URL: <http://fukui-kyougi.com/> E-MAIL: leader@fukui-kyougi.com

* 当協議会からの連絡はパソコンから行います。パソコンからのメールを拒否されているかたは、ドメイン指定の解除をお願いいたします。

ふくい夏のさとやまキャンプ・ボランティア募集要項

1. 名 称

2024子ども夏の自然体験活動（ふくい夏のさとやまキャンプ）

2. 目 的（参加者：子ども向け）

- ・都市部の子どもたちが自然体験や文化体験を通じて子ども達の生きる力を育む。（全コース）
- ・テント泊や野外炊飯などキャンプ生活を体験する。（全コース）
- ・恐竜博物館で恐竜の生きていた時代の様子に触れるとともに、地球の成り立ち、日本の成り立ちを学び、子どもたちの科学する心を育てる。（恐竜コース）

3. 応募条件

※高校生以上の心身共に健康な男女で、原則期間中ボランティアとして活動できる方。自然体験教育活動に興味があり、アクティブなパーソナリティをお持ちの方を歓迎いたします。経験・資格は問いません。

4. 期間・日程

下記、日程にて開催いたします。

コース	組	期 間	定員
キャンプコース	1 組	8月 4日～7日	各組8名程度
キャンプコース	2 組	8月 8日～11日	
恐 竜 コ ー ス	1 組	7月 31日～8月 3日	

5. 活動、宿泊場所・連絡先

場所：活動場所→キャンプコース：上味見生涯教育施設、福井市上味見地区など
恐竜コース：上味見生涯教育施設、福井市上味見地区、かつやま恐竜の森など

連絡先：福井市自然体験交流推進協議会 上味見事務所（福井市中手町30-1）
TEL：090-6815-8439（平日10時～18時） MAIL：leader@fukui-kyougi.com

※キャンプのお問い合わせは、全て主催者にお問い合わせ下さい。

※キャンプ開催日までの電話受付時間は10時～17時まで（土日祝日除く）とさせていただきます。

※参加が確定した方は、最終お知らせ送付時に運営責任者業務用携帯電話をお伝えいたします。

6. 活動内容

子どもたちの活動や生活のサポートなど。

7. 活動概要・集合解散場所

< 名 称 > ボランティアスタッフ（サポーター）

< 謝金・旅費 > 一定の金額をお支払いします。（一組参加ごとに1,000～3,000円）

< 集合・解散場所 > JR名古屋駅から出る貸切バスをご利用ください。

子どもたちと共に福井までバスで移動します。または福井県内の駅で途中合流になります。

コース	集合解散地	集合解散場所	集合時間	解散時間
キ ャ ン プ	JR 名 古 屋 駅	太閤口通噴水前	7：50	18：00ごろ
	J R 美 山 駅	駅前	設定なし	15：30ごろ
	現 地	上味見生涯教育施設	12：40	15：00ごろ
恐 竜	JR 名 古 屋 駅	太閤口通噴水前	7：50	18：30ごろ
	現 地	上味見生涯教育施設	12：40	設定なし
	現 地	かつやま恐竜の森	設定なし	15：15ごろ

※ 現地（上味見生涯教育施設）へは京福バスなどで来ることができます。

※ 場合により希望とは異なる集合解散場所をお願いをすることがあります。

<その他>

- ・住 居：子どもたちと共に寝泊まりします。（テント泊）
- ・食 事：子どもたちと一緒に作ります。（野外炊飯など）
- ・保 険：協議会が一定のボランティア傷害保険に加入し、活動中に生じた事故を保証します。

8. 申し込み方法

～初めて当協議会の活動にお申込みされるかた～

協議会HPより初めての方専用の申込みフォームからお申込みもできます。（写真データ必須）

～既存の参加者の方～

当協議会HPからネットでのお申込みをご利用ください。

または、ボランティアLINEオフィシャルアカウントよりお申し込みいただけます。

9. 申込期限

7/6（水） ※定員に達しない場合、第2次募集をいたします。

※ボランティア研修会までに書類考査の結果を通知させていただきます。

※ボランティアの受入については、先着順としておりますが、子どもの参加者の参加状況、および、お申込みいただいたボランティア参加者の申し込み状況により、第二希望での参加やボランティアの受入をお断りさせていただく場合もありますので、予めご了承ください。

10. どんなことをするの？

子どもたちの活動・生活・安全面のサポート。（野外炊飯の調理補助、活動準備のサポートなど）

【全コース共通】

1日目に子どもたちのやりたいことを聞く「まんまる会議」を行います。ここで出たみんなのやりたいことを運営責任者の判断で活動に反映させていきます。全コースでテント泊を実施します。

【キャンプコース】

4日間をキャンプ場で自然体験活動中心に過ごします。

【恐竜コース】

最終日ははかつやま恐竜の森にて県立恐竜博物館の見学、化石発掘体験など。

2.3日目は川あそびや森あそびなどの自然体験活動、野外炊飯、キャンプファイヤー、工作など

11. はじめてボランティアに参加される方へ～ボランティア日帰り研修会のお知らせ～

初めてキャンプに参加される方を対象に、ボランティア研修会を行ないます。『協議会とはどんな団体？』『具体的に何をやるの？』『どんな場所での活動で、どんな人がボランティアで参加しているの？』など、協議会が行なうボランティア活動についての説明や実際に野外炊飯や安全管理についてなど実習形式で研修会を行います。もう既に、「ボランティアで参加する」と決めた人はもちろん、まだ、どうか悩んでいる方、参加したいけどもう少し詳細を聞いてから決めたいという方もぜひご参加下さい。

- 日 程：①7月 14日（日）※愛知県内
- 時 間：9：30～16：30ごろ（東海地方以外に居住の方はZOOMにて参加できます）
- 費 用：無料（ただし、現地までの交通費は実費負担です）
- 会 場：名古屋市青少年宿泊センター
- 内 容：福井市自然体験交流推進協議会のボランティアについて
当日の活動フィールド説明、活動中に守ってほしいことなど
<実習>火おこし実習、危険予知トレーニング、救急対応など

※初めて当協議会の活動に参加される方は**参加必須**です。必ず日程調整の上お申込みください。

既に当協議会の活動に参加経験のある方も参加していただけます。

研修会にご参加いただけない場合、活動の参加を取り消します。

遠方にお住まいの場合は当協議会までご相談ください。

※ボランティアのお申込みは先着順ですが、ボランティア研修会に参加していただける方を優先的に受け入れます。（すでに協議会ボランティアに参加したことのある方は除く）

12. ボランティア誓約書の提出について

昨今、自然体験を行う団体・教師などの児童へのわいせつ行為などが報道されており、ボランティアで参加いただくみなさまにも意識をもって活動していただきたく、ボランティア申込み後参加が確定されたみなさまに「ボランティア誓約書」を活動開始前までに提出していただきます。内容は申込用紙の裏面・下段に記載しておりますので予め確認のうえ、お申し込みいただきますようよろしくお願いいたします。